


초등 맞춤법과 받아쓰기를 한 번에!



초능력

샘플북

샘플북 이벤트 하나 더!



샘플북을 살펴보고 설문조사에 참여해 주세요!

- 참여 방법 우측 QR을 통해 설문 참여
- 참여 혜택 커피 쿠폰 증정(추첨 100명)
- 참여 기간 ~23년 1월 31일(화)
- 당첨자 발표 23년 2월 8일(수) ※네이버 카페 동아맘



P 단계
예비 초등

맞춤법 + 받아쓰기

<맞춤법+받아쓰기 P단계 샘플북>

이 책으로 공부하는 방법

준비 학습

배울 내용 알기

18 **자음자와 모음자**
기본 자음자는 14개로, 자음자의 이름은 첫 번째 글자의 첫 자음자의 두 번째 글자의 발음에 그 자음자가 쓰여 만들어져요.
다음 자음자의 이름을 소리 내어 읽으면서 쓰는 차례에 맞게 자음자를 따라 쓰세요.

21 **기본 모음자**
기본 모음자는 10개로, 5개 모음자의 이름을 따라 쓰세요.
다음 모음자의 이름을 따라 쓰세요.

22 **공부할 내용 미리보기**
모음자-국가 쓰인 말 / 사과, 국가
모음자-국가 쓰인 말 / 사과, 국가
모음자-국가 쓰인 말 / 사과, 국가
모음자-국가 쓰인 말 / 사과, 국가
모음자-국가 쓰인 말 / 사과, 국가

◎ 자음자와 모음자, 문장 부호 알기
맞춤법을 배우기 전에 자음자와 모음자, 문장 부호를 익혀요.

◎ 공부할 내용 미리보기
공부할 내용과 예)를 보고 이 단원에서 무엇을 공부할지 미리 알아보세요.

◎ 그림으로 미리 보기
친구들이 맞춤법을 잘못 사용한 사례를 그림을 통해 확인하고, 올바른 맞춤법 사용의 필요성을 이해해요.

맞춤법 학습

19 **뚝뚝 맞춤법**
그림을 보고, 알맞은 자음자나 모음자를 써서 낱말을 완성하세요.

20 **맞춤법 문제**
그림에 알맞은 낱말에 ○표 하고, 그 낱말을 빈칸에 바르게 쓰세요.

21 **뚝딱 고쳐쓰기**
친구가 쓴 문장은 문장을 바르게 고쳐 쓰세요.

◎ 뚝뚝 맞춤법
맞춤법 원리를 정확하게 쉽게 이해해요.

◎ 맞춤법 문제
맞춤법에 맞는 낱말 고르기, 바르게 쓰기, 선 잇기 등의 문제를 풀면서 맞춤법을 익혀요.

◎ 뚝딱 고쳐쓰기
친구가 잘못 쓴 문장을 바르게 고쳐 쓰면서 실력을 쌓아요.

20 **맞춤법 놀이**
문장이나 주제를 읽을 땐 꼭 짚어 읽어야 하는 문장을 찾아주세요.

21 **맞춤법 놀이**
길 찾기, 색칠하기와 같은 놀이를 하면서 재미있게 맞춤법을 공부해요.

◎ 맞춤법 놀이
길 찾기, 색칠하기와 같은 놀이를 하면서 재미있게 맞춤법을 공부해요.



받아쓰기 학습

탄탄 받아쓰기

1. 받침이 없는 말... 여자로 표음자

2. 받침이 있는 말... 여자로 표음자

3. 받침이 없는 말... 여자로 표음자

4. 받침이 있는 말... 여자로 표음자

5. 받침이 없는 말... 여자로 표음자

6. 받침이 있는 말... 여자로 표음자

7. 받침이 없는 말... 여자로 표음자

8. 받침이 있는 말... 여자로 표음자

9. 받침이 없는 말... 여자로 표음자

10. 받침이 있는 말... 여자로 표음자

11. 받침이 없는 말... 여자로 표음자

12. 받침이 있는 말... 여자로 표음자

13. 받침이 없는 말... 여자로 표음자

14. 받침이 있는 말... 여자로 표음자

15. 받침이 없는 말... 여자로 표음자

16. 받침이 있는 말... 여자로 표음자

17. 받침이 없는 말... 여자로 표음자

18. 받침이 있는 말... 여자로 표음자

19. 받침이 없는 말... 여자로 표음자

20. 받침이 있는 말... 여자로 표음자

QR 코드
스마트폰으로 QR 코드를 찍어 내용을 듣고 받아쓰기 연습을 해요.

◦ 낱말 받아쓰기 • 문장 받아쓰기 ◦

따라 쓰기, 고쳐쓰기로 연습하고, 실전 받아쓰기로 완벽하게 실력을 완성해요.

마무리 학습

마무리 문제

01 다음 문장에서 밑줄 친 낱말이 잘못 쓰인 것을 찾아 X표 하세요.

02 빈칸에 들어갈 알맞은 낱말을 고르거나 써주세요.

03 다음 문장에서 밑줄 친 낱말이 맞는지 X표 하세요.

마무리 받아쓰기

01 02 03 04 05 06 07 08 09 10 11 12 13 14 15 16 17 18 19 20

◦ 마무리 문제 • 마무리 받아쓰기 ◦

이 책에서 배운 내용을 종합적으로 확인하며 학습을 마무리해요.

부록

어휘력도 키우는 맞춤법 100

1. 낱말을 (간접지칭) 거대하다

2. 지휘권을 (간접지칭) 거대하다

3. (간접지칭) 거대하다

4. 방에 (간접지칭) 거대하다

5. 몇 (간접지칭) 거대하다

6. (간접지칭) 거대하다

7. (간접지칭) 거대하다

8. (간접지칭) 거대하다

9. (간접지칭) 거대하다

10. (간접지칭) 거대하다

11. (간접지칭) 거대하다

12. (간접지칭) 거대하다

13. (간접지칭) 거대하다

14. (간접지칭) 거대하다

15. (간접지칭) 거대하다

16. (간접지칭) 거대하다

17. (간접지칭) 거대하다

18. (간접지칭) 거대하다

19. (간접지칭) 거대하다

20. (간접지칭) 거대하다

◦ 어휘력도 키우는 맞춤법 100

이 책에서 공부한 맞춤법을 예를 통해 확인하고 어휘의 뜻도 함께 익혀요.

50일 완성 계획표

단원	공부한 날		공부한 내용	쪽수	확인
준비 학습	1일	월 일	자음자와 모음자	10~11쪽	
	2일	월 일	자음자와 모음자	12~13쪽	
	3일	월 일	문장 부호	14~15쪽	
1 받침이 없는 말 _ 쉬운 모음자	4일	월 일	ㄱ, ㄴ, ㄷ, ㄹ, ㅁ + 쉬운 모음자	18~19쪽	
	5일	월 일	ㅂ, ㅅ, ㅇ, ㅈ + 쉬운 모음자	20~21쪽	
	6일	월 일	ㅊ, ㅋ, ㅌ, ㅍ, ㅎ + 쉬운 모음자	22~23쪽	
	7일	월 일	ㄱ, ㄷ, ㅂ, ㅅ, ㅈ + 쉬운 모음자	24~25쪽	
	8일	월 일	낱말 받아쓰기	26~27쪽	
	9일	월 일	문장 받아쓰기	28~29쪽	
	10일	월 일	맞춤법 놀이	30~31쪽	
2 받침이 없는 말 _ 어려운 모음자	11일	월 일	모음자 ㅏ가 쓰인 말	34~35쪽	
	12일	월 일	모음자 ㅑ, ㅓ가 쓰인 말	36~37쪽	
	13일	월 일	모음자 ㅕ, ㅗ가 쓰인 말	38~39쪽	
	14일	월 일	모음자 ㅛ, ㅜ가 쓰인 말	40~41쪽	
	15일	월 일	모음자 ㅝ, ㅠ가 쓰인 말	42~43쪽	
	16일	월 일	낱말 받아쓰기	44~45쪽	
	17일	월 일	문장 받아쓰기	46~47쪽	
	18일	월 일	맞춤법 놀이	48~49쪽	
3 받침이 있는 말 _ 쉬운 모음자	19일	월 일	ㄴ, ㄹ 받침이 쓰인 말	52~53쪽	
	20일	월 일	ㄱ, ㅂ 받침이 쓰인 말	54~55쪽	
	21일	월 일	ㅁ, ㅇ 받침이 쓰인 말	56~57쪽	
	22일	월 일	낱말 받아쓰기	58~59쪽	
	23일	월 일	문장 받아쓰기	60~61쪽	
	24일	월 일	맞춤법 놀이	62~63쪽	

✓ 50일 동안 이 책을 공부하는 데 알맞은 학습 진도표입니다.

✓ 공부한 날짜를 적고 꾸준히 공부한 뒤, 잘했는지 확인하세요.



단원	공부한 날		공부한 내용	쪽수	확인
4 받침이 있는 말 _ 어려운 모음자	25일	월 일	모음자 ㅅ가 쓰인 말	66~67쪽	
	26일	월 일	모음자 ㅈ, ㅊ가 쓰인 말	68~69쪽	
	27일	월 일	모음자 ㅋ, ㆁ가 쓰인 말	70~71쪽	
	28일	월 일	모음자 ㅊ, ㅋ, ㆁ가 쓰인 말	72~73쪽	
	29일	월 일	모음자 ㅅ, ㅈ, ㅊ가 쓰인 말	74~75쪽	
	30일	월 일	낱말 받아쓰기	76~77쪽	
	31일	월 일	문장 받아쓰기	78~79쪽	
	32일	월 일	맞춤법 놀이	80~81쪽	
5 뜻에 맞게 구별해서 써야 하는 말	33일	월 일	작다 / 적다	84~85쪽	
	34일	월 일	다르다 / 틀리다	86~87쪽	
	35일	월 일	가르치다 / 가리키다	88~89쪽	
	36일	월 일	우리 / 저희	90~91쪽	
	37일	월 일	바라다 / 바라다	92~93쪽	
	38일	월 일	반드시 / 반듯이	94~95쪽	
	39일	월 일	거름 / 걸음	96~97쪽	
	40일	월 일	낱말 받아쓰기	98~99쪽	
	41일	월 일	문장 받아쓰기	100~101쪽	
	42일	월 일	맞춤법 놀이	102~103쪽	
6 띄어쓰기	43일	월 일	낱말과 낱말 사이	106~107쪽	
	44일	월 일	꾸며 주는 말	108~109쪽	
	45일	월 일	성과 이름	110~111쪽	
	46일	월 일	낱말 받아쓰기	112~113쪽	
	47일	월 일	문장 받아쓰기	114~115쪽	
	48일	월 일	맞춤법 놀이	116~117쪽	
마무리	49일	월 일	마무리 문제	118~120쪽	
	50일	월 일	마무리 받아쓰기	121~123쪽	

소리 나는 대로 써요



받침이 있는 말
쉬운 모음자

공부할 내용	예
ㄴ, ㄹ 받침이 쓰인 말	단추, 바늘
ㄱ, ㅂ 받침이 쓰인 말	수박, 지갑
ㅁ, ㅇ 받침이 쓰인 말	소금, 공부

● 연우가 어리둥절한 표정을 지은 까닭은 무엇일까요?



➔ 친구가 '공'을 '곰'으로 잘못 써서 쪽지 내용을 이해하지 못했기 때문이에요.

'곰'과 '공'처럼 낱말의 받침이 무엇인지에 따라 낱말의 뜻이 달라지거나 틀린 낱말이 되기도 해요. 낱말의 받침을 구별하여 낱말을 정확하게 익혀 보아요.



ㄹ 받침	ㅇ 받침
곰	공
	

받침이 달라요.


ㄴ, ㄹ 받침이 쓰인 말

똑똑 맞춤법



ㅁ+ㅍ+ㄴ
문

'무' 아래의 받침이 서로 달라요.



ㅁ+ㅍ+ㄹ
물



'문'과 '물'의 '무' 아래에 쓰인 자음자 ㄴ과 ㄹ을 받침이라고 해요. 자음자+모음자+ㄴ, ㄹ 받침을 합하여 만들어진 글자의 소리와 모양을 익혀 맞춤법에 맞게 써야 해요.



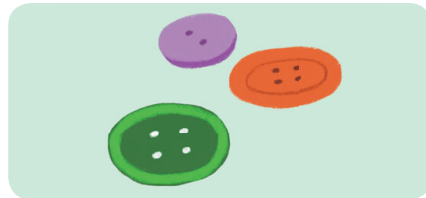
그림을 보고, 받침을 바르게 쓴 낱말을 찾아 ○표 하세요.

1



편지 펼지

2




닥추 단추

3




사진 사질

4




고무줄 고무준

5





바늘 바늬

6



기림 기린

 그림에 알맞은 낱말을 찾아 ○표 하고, 그 낱말을 빈칸에 바르게 쓰세요.




수건
수걸

깨끗한



연
열

하늘 높이 나는



거운
거울

반짝반짝 빛나는



친구
칭구

사이좋은

뚝딱 고쳐쓰기

친구가 잘못 쓴 문장을 바르게 고쳐 쓰세요.

한머니 댁에 놀러 가요.



사과 같은 내 얼굴





ㄱ, ㅂ 받침이 쓰인 말


똑똑 맞춤법

받침이 ㄱ, ㅂ으로 서로 달라요.



ㅂ+ㅏ+ㄱ

박



ㅂ+ㅏ+ㅂ


밥



‘ㅂ’ 아래에 ㄱ과 ㅂ으로 받침을 다르게 쓰니, ‘박’과 ‘밥’처럼 서로 뜻이 다른 낱말이 되었어요. 대부분 낱말의 끝에 있는 ㄱ, ㅂ 받침을 잘 구별해서 써야 해요.



그림에서 ㄱ 받침이 들어 있는 낱말에는 ○표, ㅂ 받침이 들어 있는 낱말에는 △표 하세요.





다음 그림일기에서 밑줄 친 낱말의 받침을 바르게 고쳐 쓰세요.

○월 ○일 ○요일 날씨: 매우 더움



	놀	이	터	에	서		놀	다	가	
더	위	서		<u>짐</u>	으	로		돌	아	왔
다	.	엄	마	깨	서		<u>수</u>	<u>방</u>	을	
잘	라		주	셔	서		맛	있	게	
먹	었	다	.	정	말	로		시	원	했
다	.									

1 짐 →

2 수방 →

뚝딱 고쳐쓰기

친구가 잘못 쓴 문장을 바르게 고쳐 쓰세요.

사막에 사는 냥타

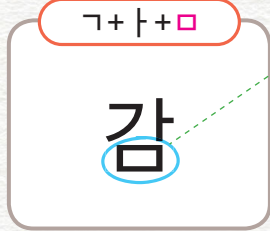



누나가 좋아하는 콩밤

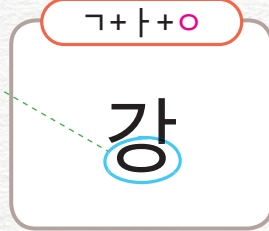



◻, ◦ 받침이 쓰인 말

뚝뚝 맞춤법



받침이 ◻, ◦이므로 서로 달라요.



‘감’과 ‘강’은 ‘가’ 아래에 ◻과 ◦ 받침을 붙여 만든 글자예요. ◻과 ◦ 받침은 소리와 모양이 비슷하므로 잘 구별해서 써야 해요.



그림을 보고, 알맞은 낱말을 찾아 ◯표 하세요.

1



소금

소금

친 음식이 짜요.

2



심부름

심부름

좀 해 주겠니?

3



국어 공부

곰부

를 해요.

4




감기

강기

에 걸렸어요.

5



호랑이

호랑이

는 무서워요.



부분의 낱말을 바르게 고쳐 쓰세요.

1



감자로 요리를 해요.




2



무더운 여름도 곧 지나가요.



3



가방을 메고 학교에 가요.



4



달콤한 사탕을 먹어요.



5



얼른 침소를 하자!



뚝딱 고쳐쓰기

친구가 잘못 쓴 문장을 바르게 고쳐 쓰세요.

솔솔 부는 바람



내일은 소품 가는 날



바르게 띄어 써요



띄어쓰기

공부할 내용	예
낱말과 낱말 사이	하늘이 V 높고 V 푸르다.
꾸며 주는 말	새빨간 V 사과
성과 이름	제 V 이름은 V 강백호입니다.

● 그림의 친구는 동생 민호가 쓴 쪽지를 보고 왜 어리둥절했을까요?



➔ 동생 민호가 띄어쓰기를 제대로 하지 않고 쪽지를 썼기 때문이에요.

낱말과 낱말 사이를 제대로 띄어 쓰지 않아 뜻이 바르게 전달되지 않았어요. 낱말과 낱말 사이, 꾸며 주는 말과 뒤에 오는 말은 띄어 쓰고 성과 이름은 붙여 써야 함을 기억해요.



틀린 띄어쓰기 ✕


엄마 가방 청소하래.

맞는 띄어쓰기 ○

엄마가 방 청소하래.

낱말과 낱말 사이

똑똑 맞춤법



낱말과 낱말 사이는 띄어 씀

꽃이 피었어요.

낱말과 낱말 사이는 띄어 써요 ↓

꽃이 **√** 피었어요.



‘꽃이’, ‘피었어요’는 각각 혼자서 쓸 수 있는 낱말이에요. 낱말과 낱말 사이는 띄어 써야 문장의 뜻을 잘 전할 수 있어요.



그림의 내용에 맞게 띄어쓰기를 바르게 한 문장에 ○표 하세요.


1



얼굴을 씻어요.

얼굴을 **√** 씻어요.

2



새가 나무에서 **√** 노래해요.

새가 **√** 나무에서 **√** 노래해요.


3



아이가 **√** 꿀을 **√** 먹어요.

아이가 **√** 꿀을 먹어요.

4



여름이 **√** 가고 **√** 가을이 **√** 왔어요.

여름이 가고 **√** 가을이 왔어요.

 그림을 보고, 문장을 바르게 띄어 쓴 두 친구의 이름을 찾아 쓰세요.

이름



날씨가 .

이름



문이 요.

이름



바람 어요.

이름



바늘에 을 어요.

→

 ,

뚝뚝 고쳐쓰기

친구가 잘못 쓴 문장을 바르게 고쳐 쓰세요.

시장 에가 요.

아 침에 세수 를 해요.

→

→

똑똑 맞춤법



꾸며 주는 말 뒤에 띄어 씀

시원한바람이에요.



시원한 **ㅍ**바람이에요.

‘바람’을 꾸며 주는 말이에요.




꾸며 주는 말은 뒤에 오는 말을 자세하게 알려 주는 말이에요. **꾸며 주는 말**은 꾸밈을 받는 말과 **띄어 써야** 해요.



그림의 내용에 알맞게 띄어쓰기를 바르게 한 문장을 찾아 선으로 이으세요.


1



• 동생의 **ㅍ**예쁜신발

• 동생의 **ㅍ**예쁜 **ㅍ**신발

2



• 아기가 **ㅍ**방긋 **ㅍ**웃어요.

• 아기가 **ㅍ**방긋웃어요.

3




• 맛있는김밥을 **ㅍ**먹어요.

• 맛있는 **ㅍ**김밥을 **ㅍ**먹어요.



보기와 같이 띄어 써야 할 곳에 V 표를 하고, 빈칸에 바르게 쓰세요.

보기




작은 목소리로 말해요.

↓

작은 목소리로 말해요.


1



커다란 상자에 담아요.

↓

2



예쁜 별이 빛나요.

↓

뚝딱 고쳐쓰기

친구가 잘못 쓴 문장을 바르게 띄어 쓰세요.

노란 개나리가 피었어요.



빠른 걸음으로 걸어요.



똑똑 맞춤법



성과 이름을 붙여 씀

저는 김 지호입니다.

↓
저는 **김지호**입니다.
↑
성 이름



우리 이름에는 '김, 이, 박'과 같은 성이 있고, 우리를 구별하여 부르는 이름이 있어요. **성과 이름을 쓸 때에는 붙여 써요.**



동화 속 인물들이 자기소개를 해요. 낱말 카드의 성과 이름을 모아 띄어쓰기에 주의하며 빈칸에 쓰세요.

1

저는 여러 가지
재주를 부릴 수 있는
□입니다.



성

홍

이름

길동

⇒ 제 이름은 □입니다.

2

저는 아버지를 위해
바다에 뛰어든
□입니다.




성

심

이름

청

⇒ 제 이름은 □입니다.

 친구들이 자기 물건에 이름표를 붙였어요. 띄어쓰기가 틀린 친구 두 명을 찾아 X표 하고, 성과 이름을 바르게 쓰세요.



⇒ ,

뚝딱 고쳐쓰기

친구가 잘못 쓴 문장을 바르게 고쳐 쓰세요.

저는 정 지수입니다.

나는 박 민이야.

⇒

⇒

ㄴ, ㄹ 받침이 쓰인 말 52~53쪽

- 52쪽
- 1 편지 (○) 2 단추 (○)
 - 3 사진 (○) 4 고무줄 (○)
 - 5 바늘 (○) 6 기린 (○)

- 53쪽
- 1 수건 2 연
 - 3 거울 4 친구

뚝딱 고쳐쓰기

- 할머니 댁에 놀러 가요.
- 사과 같은 내 얼굴

맞춤법 길잡이

한 글자는 '자음자+모음자' 또는 '자음자+모음자+받침(자음자)'이 만나 만들어져요. '산'과 '살'처럼 받침이 달라지면 낱말의 뜻이 달라지거나, '편지'를 '펼지'라고 받침을 잘못 쓰면 틀린 낱말이 되므로 받침의 모양과 소리를 잘 구별해서 쓰는 것이 중요해요.

ㄱ, ㅂ 받침이 쓰인 말 54~55쪽



- 54쪽
- 55쪽
- 1 집 2 수박

뚝딱 고쳐쓰기

- 사막에 사는 낙타
- 누나가 좋아하는 콩밥

맞춤법 길잡이

'지각'과 '지갑'은 [지각], [지갑]으로 모양과 똑같이 소리가 나요. 두 낱말은 받침이 ㄱ과 ㅂ으로 달라져 뜻이 달라진 것으로, 받침에 주의해서 써요. 다만 ㄱ, ㅂ 받침으로 끝난 낱말이 다른 낱말을 만나면 소리와 모양이 다르게 나는 경우도 있어요.

예 입[입], 입에[이베]

ㅁ, ㅇ 받침이 쓰인 말 56~57쪽

- 56쪽
- 1 소금 (○) 2 심부름 (○)
 - 3 공부 (○) 4 감기 (○)
 - 5 호랑이 (○)

- 57쪽
- 1 감자 2 여름
 - 3 가방 4 사탕
 - 5 청소

뚝딱 고쳐쓰기


- 솔솔 부는 바람
- 내일은 소풍 가는 날


맞춤법 길잡이

'감'의 ㅁ 받침을 소리 낼 때 입을 다물며 발음하고, '강'의 ㅇ 받침은 입을 벌리며 발음하는 차이가 있어요. 직접 발음해 보면서 ㅁ과 ㅇ 받침의 다른 점을 알아보도록 해요.

낱말과 낱말 사이


106~107쪽

- 106쪽  ① 얼굴을 √ 씻어요.
- ② 새가 √ 나무에서 √ 노래해요.
- ③ 아이가 √ 꿀을 √ 먹어요.
- ④ 여름이 √ 가고 √ 가을이 √ 왔어요.

107쪽  이 형 진 , 안 다 연

뚝딱 고쳐쓰기

- 시장에 √ 가요.
- 아침에 √ 세수를 √ 해요.


 맞춤법 길잡이


낱말이란 ‘하늘’, ‘푸르다’처럼 뜻을 가지고 있는 낱말의 말로, 혼자 쓸 수 있는 말의 단위예요. 이런 낱말과 낱말 사이는 띄어 써야 하고, ‘이/가, 을/를, 은/는’과 같은 말은 앞 낱말에 붙여 써야 해요.

예) 하늘이 푸르다. → 하늘이 √ 푸르다.

꾸며 주는 말


108~109쪽

- 108쪽  ① 동생의 √ 예쁜 √ 신발
- ② 아기가 √ 방긋 √ 웃어요.
- ③ 맛있는 √ 김밥을 √ 먹어요.

- 109쪽  ① 커다란 √ 상자에 √ 담아요.
- ② 예쁜 √ 별이 √ 빛나요.

뚝딱 고쳐쓰기

- 노란 √ 개나리가 √ 피었어요.
- 빠른 √ 걸음으로 √ 걸어요.

 맞춤법 길잡이

‘착한, 예쁜, 큰, 맛있는, 방긋’처럼 뒤에 오는 말을 꾸며 주는 말은 뒤에 오는 말과 띄어 써야 해요.

예) 맛있는 냄새 → 맛있는 √ 냄새

성과 이름


110~111쪽

110쪽  ① 홍길동 ② 심청

111쪽  이채우 , 최수빈

뚝딱 고쳐쓰기

- 저는 정지수입니다.
- 나는 박민이야.

 맞춤법 길잡이

성 아래에 붙여 다른 사람과 구별하는 말을 ‘이름’이라고 하는데, 넓게는 성과 이름을 모두 합쳐 이름이라고도 해요. 성과 이름은 붙여 쓰도록 해요.

예) 박지성, 이승엽